

# 健康管理センター

# 概要

(2017年3月31日 現在)

開設者	社会医療法人 友愛会	
名称	豊見城中央病院附属 健康管理センター	
所在地	〒901-0225 沖縄県豊見城市字豊崎3番49	
開設日	平成22年 4月1日	
理事長	比嘉 國郎	
センター長	木下 昭雄	
事務長	仲村 茂	
敷地面積	7,501.2 m <sup>2</sup>	
建物面積	4,700.6 m <sup>2</sup>	
診療科目	内科、乳腺外科、心療内科、婦人科	
1日平均受診者数	97名	
駐車場収容台数	180 台 ( 身障者専用 4 台 )	
施設基準	(基本診療料)	明細書発行体制加算
	(特掲診療料)	CT撮影及びMRI撮影 肺炎インターフェロン治療計画料

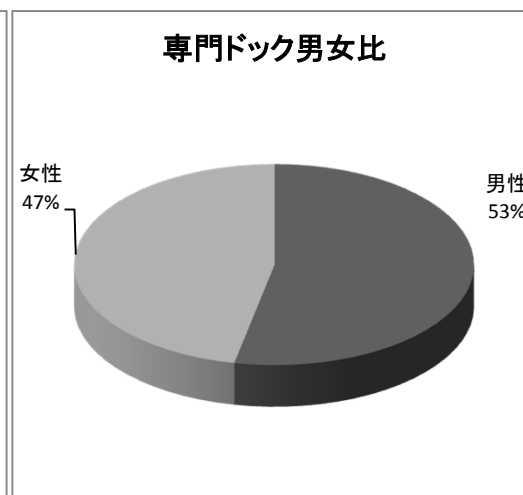
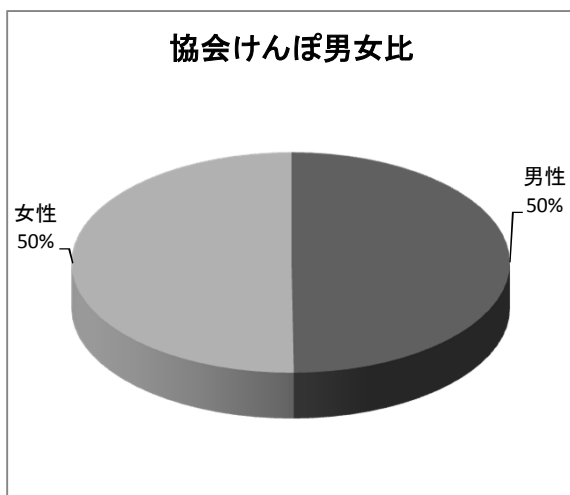
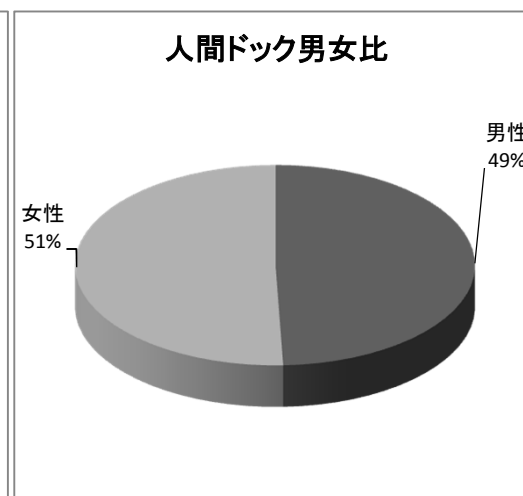
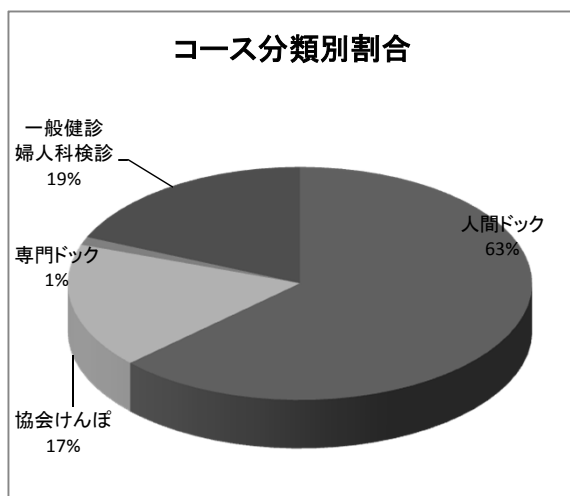
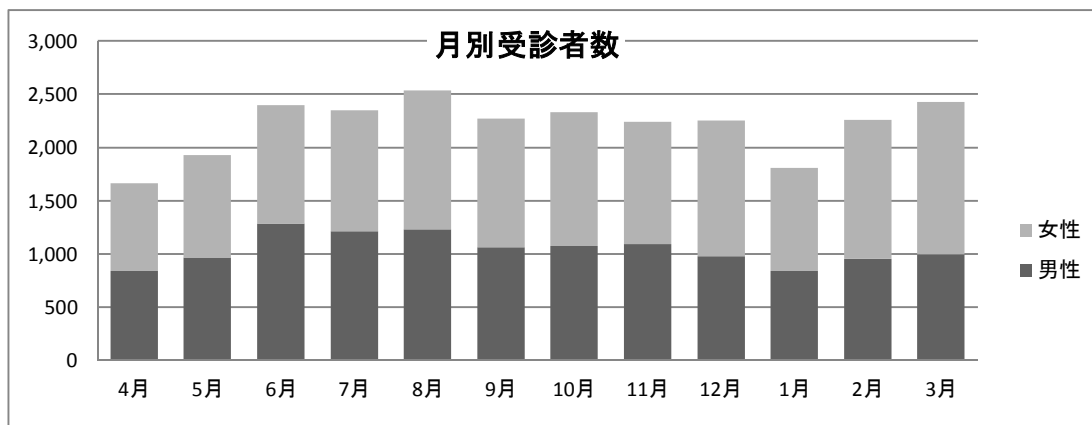
# 統 計

## ◇コース別受診者数

			4月	5月	6月	7月	8月	9月	10月	11月	12月	1月	2月	3月	合計
人間ドック	日帰り	男性	294	595	960	938	848	704	727	652	656	567	613	627	8,181
		女性	154	564	782	807	953	711	746	750	844	642	783	670	8,406
	2日間	男性	6	1	3	4	6	3	2	7	3	1	6	5	47
		女性	0	1	3	2	2	2	1	1	1	2	4	5	24
協会けんぽ	一般	男性	353	204	185	147	175	165	147	164	137	124	127	122	2,050
		女性	513	253	156	132	145	123	141	132	114	104	110	117	2,040
	付加	男性	33	35	25	21	19	14	20	17	15	12	18	7	236
		女性	49	35	14	15	15	21	19	22	19	16	14	22	261
専門ドック	脳	男性	1	7	2	4	7	8	7	11	6	3	2	2	60
		女性	2	11	4	10	17	6	10	6	12	2	2	4	86
	総合がん	男性	6	6	8	2	5	9	8	17	7	12	9	8	97
		女性	4	3	5	3	1	6	2	6	8	2	7	5	52
一般健診/ 婦人科検診	男性	142	117	99	95	167	155	162	219	150	119	175	221	1,821	
	女性	106	95	148	168	173	340	336	231	275	199	386	610	3,067	
合計	男性	835	965	1,282	1,211	1,227	1,058	1,073	1,087	974	838	950	992	12,492	
	女性	828	962	1,112	1,137	1,306	1,209	1,255	1,148	1,273	967	1,306	1,433	13,936	
	男女	1,663	1,927	2,394	2,348	2,533	2,267	2,328	2,235	2,247	1,805	2,256	2,425	26,428	

## ◇検査件数

		4月	5月	6月	7月	8月	9月	10月	11月	12月	1月	2月	3月	合計
心電図検査	男性	828	945	1,256	1,201	1,204	1,040	1,047	1,067	938	817	916	952	12,211
	女性	809	927	1,029	1,054	1,219	1,108	1,146	1,065	1,178	867	1,155	1,293	12,850
眼底	男性	405	663	996	958	896	749	770	737	723	607	653	646	8,803
	女性	295	615	776	825	990	755	786	809	919	672	825	715	8,982
眼圧	男性	323	614	933	906	851	709	715	698	674	586	633	634	8,276
	女性	162	535	731	759	925	703	709	767	857	650	810	689	8,297
肺機能検査	男性	336	618	899	859	805	668	730	684	667	587	643	641	8,137
	女性	205	562	727	751	926	700	721	771	859	658	802	700	8,382
腹部エコー	男性	485	665	981	944	871	732	758	696	683	593	647	646	8,701
	女性	549	685	767	809	970	744	768	785	876	663	810	708	9,134
胸部レントゲン	男性	808	937	1,242	1,184	1,181	919	937	998	898	792	905	945	11,746
	女性	774	892	1,013	1,045	1,182	902	938	1,036	1,132	861	1,130	1,278	12,183
胃透視検査	男性	169	245	333	296	349	321	312	304	292	241	265	296	3,423
	女性	74	127	216	217	294	244	253	257	242	191	195	262	2,572
胃カメラ	男性	475	544	784	729	658	519	552	508	471	431	459	406	6,536
	女性	543	587	624	628	728	544	547	555	622	505	618	448	6,949



◇オプション検査

		4月	5月	6月	7月	8月	9月	10月	11月	12月	1月	2月	3月	合計
頭部MRI・MRA	男性	27	44	63	44	42	51	43	54	51	37	51	33	540
	女性	11	26	34	35	38	34	34	30	33	21	28	34	358
大腸カメラ	男性	39	53	48	47	44	46	47	32	43	28	39	47	513
	女性	9	17	31	23	21	17	18	25	20	25	29	25	260
胸部CT	男性	11	10	24	15	16	20	13	44	33	14	11	14	225
	女性	3	4	8	3	9	9	11	17	13	3	14	10	104
甲状腺エコー (TSH検査込)	男性	19	12	22	14	21	20	17	28	20	19	19	13	224
	女性	33	38	62	51	87	60	57	57	66	47	74	66	698
頸動脈エコー	男性	45	70	92	67	77	87	74	87	73	53	75	56	856
	女性	28	56	60	54	71	67	67	73	68	52	62	65	723
胃健康検査 ※1	男性	31	44	70	54	55	36	27	44	38	33	48	43	523
	女性	40	51	52	49	71	56	55	40	56	35	61	50	616
甲状腺ホルモン検査 (FT4)	男性	0	0	0	0	0	0	0	0	0	0	0	0	0
	女性	0	0	0	0	0	0	0	0	0	0	0	0	0
前立腺がん検査 (PSA)	男性	142	179	179	196	190	130	182	183	162	124	117	121	1,905
	女性	0	0	0	0	0	0	0	0	0	0	0	0	0
動脈硬化検査 (ABI/PWV)	男性	31	24	43	45	42	44	42	41	32	29	43	45	461
	女性	13	27	31	21	40	32	36	40	28	24	40	37	369
視野検査	男性	11	10	21	14	11	14	12	9	16	7	7	8	140
	女性	7	15	15	15	20	11	20	10	24	12	12	8	169
内臓脂肪 測定	男性	23	9	26	26	30	26	26	32	27	24	37	27	313
	女性	2	15	22	10	21	23	24	30	21	16	15	20	219
ブドウ糖負荷試験	男性	1	0	0	0	0	0	0	0	0	0	0	0	1
	女性	0	0	0	0	0	0	0	0	0	0	1	2	3
SRL外注検査	男女	0	0	0	0	0	0	0	0	0	0	0	0	0

※1) ピロリ菌検査・ペプシノゲン検査

◇レディース・オプション検査

	4月	5月	6月	7月	8月	9月	10月	11月	12月	1月	2月	3月	合計
マンモグラフィ	315	413	436	461	498	414	477	482	506	413	497	475	5,387
乳房エコー	399	335	376	375	421	392	383	383	403	323	453	522	4,765
子宮頸がん検査 ※2	470	618	762	754	899	726	753	802	861	617	808	839	8,909
HPV検査	80	55	18	22	27	12	11	25	14	14	54	89	421
おりもの検査A ※3	0	0	0	0	0	0	0	0	0	0	0	0	0
おりもの検査B ※4	0	2	0	1	1	1	0	1	0	2	1	2	11
女性ホルモン検査 ※5	1	0	2	0	0	0	1	2	1	0	2	1	10
超音波骨密度検査	30	37	60	50	52	51	56	65	63	51	77	65	657

※2) 診察・頸部細胞診・経膈エコー

※4) クラミジア・淋菌検査

※3) 一般細菌・カンジダ症

※5) E2・FSH

◇紹介先別件数

	4月	5月	6月	7月	8月	9月	10月	11月	12月	1月	2月	3月	合計
健康管理センタークリニック	0	0	2	3	0	0	3	0	1	0	0	1	10
豊見城中央・南部病院	182	200	234	198	243	176	169	155	145	127	164	147	2,140
その他医療機関	382	558	775	738	718	685	691	694	720	564	704	754	7,983
合計	564	758	1,011	939	961	861	863	849	866	691	868	902	10,133

◇保健指導・栄養指導件数

		4月	5月	6月	7月	8月	9月	10月	11月	12月	1月	2月	3月	合計
当日 保険 指導	対象者数	1,152	1,426	1,716	1,720	1,837	1,466	1,485	1,496	1,561	1,258	1,466	1,368	17,951
	指導件数 (個別・集団)	531	778	1,119	1,097	1,065	822	762	734	719	619	706	669	9,621
	指導率	46%	55%	65%	64%	58%	56%	51%	49%	46%	49%	48%	49%	53.6%
特定保健指導 初回面接件数		18	25	21	27	33	28	25	23	20	14	16	17	267
電話相談件数		7	15	16	16	24	23	14	15	9	11	15	15	180
来所相談件数		0	0	0	0	0	0	0	0	1	0	2	1	4