

健康管理センター

概要

(2019年3月31日 現在)

開設者	社会医療法人 友愛会
名称	豊見城中央病院附属 健康管理センター
所在地	〒901-0225 沖縄県豊見城市字豊崎3番49
開設日	平成22年 4月1日
理事長	比嘉 國郎
センター長	宮城 源
敷地面積	7,501.2 m ²
建物面積	4,700.6 m ²
診療科目	内科、婦人科
1日平均受診者数	106名
駐車場収容台数	194 台 (身障者専用 4 台)
施設基準	(基本診療料) 明細書発行体制加算 (特掲診療料) CT撮影及びMRI撮影 肺炎インターフェロン治療計画料

統 計

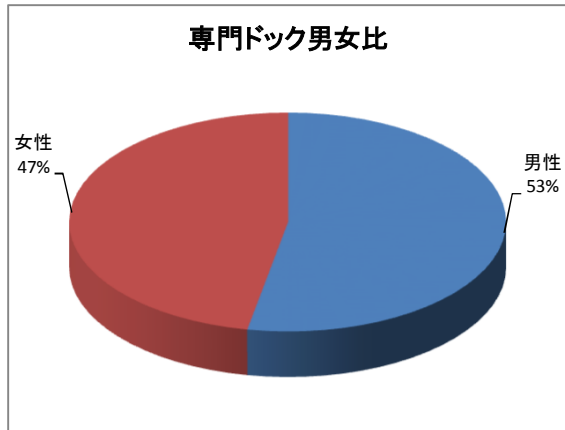
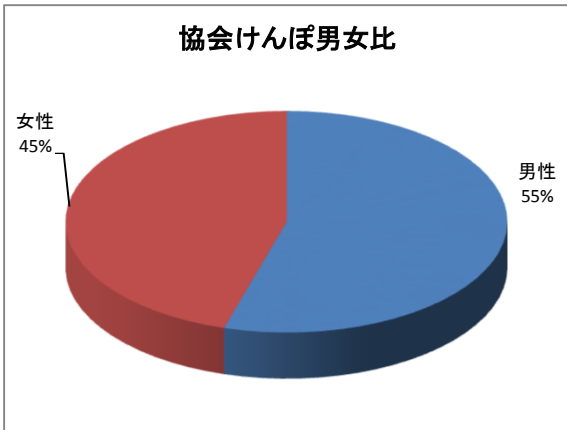
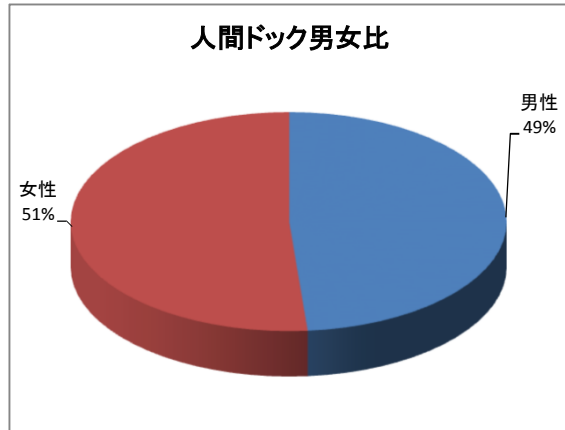
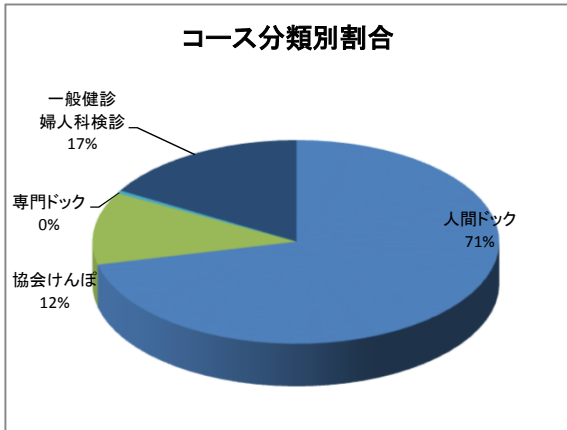
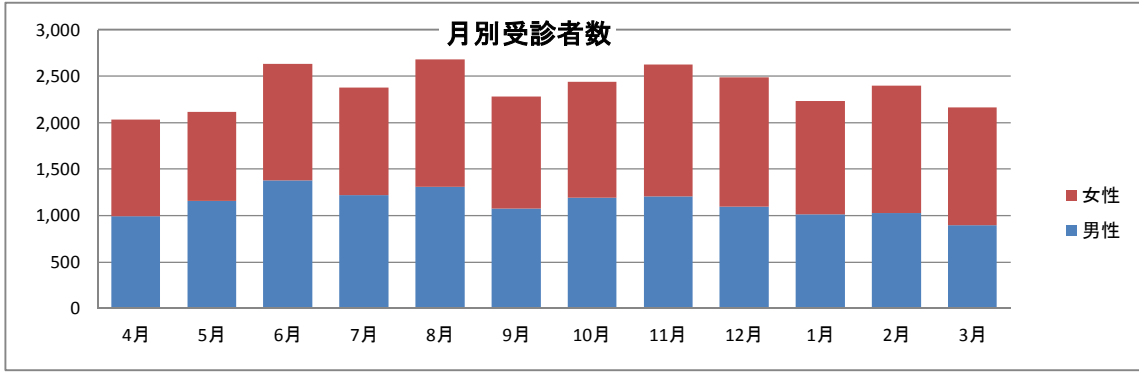
健康管理センター

◇コース別受診者数

			4月	5月	6月	7月	8月	9月	10月	11月	12月	1月	2月	3月	合計
人間ドック	日帰り	男性	706	848	1,009	896	965	786	870	874	808	717	682	638	9,799
		女性	849	754	865	811	989	802	946	988	1,043	809	820	726	10,402
	2日間	男性	8	6	8	5	6	5	4	10	6	5	8	15	86
		女性	1	1	1	3	1	4	3	3	3	5	2	3	30
協会けんぽ	一般	男性	91	142	172	147	154	121	144	155	140	119	109	79	1,573
		女性	15	56	141	113	128	120	125	134	115	109	99	107	1,262
	付加	男性	12	28	24	25	28	16	27	20	11	13	10	10	224
		女性	1	6	28	18	28	24	24	31	16	10	27	21	234
専門ドック	脳	男性		7	8	6	14	5	7	9	4	3	2	6	71
		女性	1	5	3	8	16	7	5	2	9		2	5	63
	総合がん	男性													0
		女性													0
一般健診/ 婦人科検診	男性	178	131	159	144	143	143	144	141	131	156	219	152	1,841	
	女性	169	134	212	199	208	250	144	260	205	287	419	401	2,888	
合計	男性	995	1,162	1,380	1,223	1,310	1,076	1,196	1,209	1,100	1,013	1,030	900	13,594	
	女性	1,036	956	1,250	1,152	1,370	1,207	1,247	1,418	1,391	1,220	1,369	1,263	14,879	
	男女	2,031	2,118	2,630	2,375	2,680	2,283	2,443	2,627	2,491	2,233	2,399	2,163	28,473	

◇検査件数

		4月	5月	6月	7月	8月	9月	10月	11月	12月	1月	2月	3月	合計
心電図検査	男性	991	1,151	1,373	1,217	1,307	1,072	1,190	1,203	1,080	999	1,016	881	13,480
	女性	1,018	928	1,179	1,106	1,327	1,145	1,338	1,323	1,307	1,146	1,268	1,162	14,247
眼底	男性	731	889	1,056	935	1,017	814	909	920	846	740	700	667	10,224
	女性	847	762	902	840	1,038	846	977	1,027	1,072	827	847	753	10,738
眼圧	男性	709	851	990	875	954	767	852	879	816	721	689	652	9,755
	女性	837	749	830	779	961	763	900	985	1,029	813	819	726	10,191
肺機能検査	男性	726	858	960	837	921	736	859	887	814	731	693	653	9,675
	女性	851	753	849	785	969	780	918	1,009	1,043	818	845	734	10,354
腹部エコー	男性	736	883	1,049	929	1,006	808	902	907	830	737	700	662	10,149
	女性	858	764	901	835	1,023	842	979	1,024	1,063	828	849	748	10,714
胸部レントゲン	男性	974	1,110	1,326	1,178	1,180	943	1,087	1,133	1,034	953	972	844	12,734
	女性	983	887	1,142	1,069	1,205	963	1,145	1,265	1,247	1,097	1,219	1,120	13,342
胃透視検査	男性	158	234	303	272	291	235	270	246	246	166	148	144	2,713
	女性	55	98	193	175	210	176	194	186	199	116	110	115	1,827
胃カメラ	男性	632	722	858	751	813	645	713	750	679	625	600	552	8,340
	女性	744	658	727	658	831	670	774	828	836	709	730	635	8,800



◇オプション検査

		4月	5月	6月	7月	8月	9月	10月	11月	12月	1月	2月	3月	合計
頭部MRI・MRA	男性	41	68	66	61	59	43	46	60	54	52	55	36	641
	女性	23	35	33	37	44	27	42	39	39	26	30	33	408
大腸カメラ	男性	51	50	70	56	48	41	47	53	47	47	54	55	619
	女性	10	18	26	19	7	12	15	25	26	21	24	24	227
胸部CT	男性	16	31	36	34	50	63	39	61	43	44	44	30	491
	女性	6	12	17	13	21	35	34	31	25	20	12	19	245
甲状腺エコー (TSH検査込)	男性	13	16	18	13	14	12	12	15	18	14	24	21	190
	女性	61	82	77	79	79	71	86	85	76	74	65	54	889
頸動脈エコー	男性	55	92	108	95	80	72	82	100	83	82	86	66	1,001
	女性	60	76	68	73	71	71	88	85	75	65	74	64	870
胃健康検査 ※1	男性	41	52	46	37	33	39	38	36	28	40	34	26	450
	女性	39	26	49	47	59	40	49	46	41	47	46	45	534
甲状腺ホルモン検査 (FT4)	男性													0
	女性													0
前立腺がん検査 (PSA)	男性	156	168	178	161	204	154	171	175	156	118	150	106	1,897
	女性													0
動脈硬化検査 (ABI/PWV)	男性	40	56	55	46	43	49	35	52	46	36	54	49	561
	女性	20	30	30	28	23	38	40	48	36	45	42	40	420
視野検査	男性	7	11	23	13	12	18	9	20	18	10	17	15	173
	女性	7	16	18	15	15	11	14	16	16	18	9	12	167
内臓脂肪量	男性	32	40	35	24	29	30	30	42	35	28	35	39	399
	女性	11	20	14	20	12	20	23	25	18	22	19	19	223
ブドウ糖負荷試験	男性													0
	女性													0
アディポ ネクチン	男性	14	14	15	13	15	16	10	16	15	11	18	18	175
	女性	2	9	7	12	6	10	15	13	8	11	12	7	112
アレルギー検査	男性	5	6	9	4	6	10	3	4	5	7	5	3	67
	女性	7	8	9	8	15	10	10	10	7	6	7	4	101
MC I スクリーニング	男性		1		1	9	9	2	7	11	6	11	7	64
	女性		3		2	11	10	17	11	27	8	15	11	115
SRL外注検査	男女													0

※1) ピロリ菌検査・ペプシノゲン検査

◇レディース・オプション検査

		4月	5月	6月	7月	8月	9月	10月	11月	12月	1月	2月	3月	合計
マンモグラフィ		398	355	493	430	499	459	492	548	532	487	527	440	5,660
乳房エコー		471	391	489	449	537	452	490	557	561	424	480	455	5,756
子宮頸がん検査 ※2		644	656	880	779	939	758	867	967	973	751	850	739	9,803
HPV検査		143	31	25	19	22	21	14	11	19	33	48	36	422
おりもの検査A ※3		3	3	6	4	2	2	5	2	4	2	1	4	38
おりもの検査B ※4														0
女性ホルモン検査 ※5		8	12	13	15	17	17	9	12	11	11	13	4	142
超音波骨密度検査		45	55	58	68	60	63	74	78	74	90	66	58	789

※2) 診察・頸部細胞診・経膈エコー

※4) クラミジア・淋菌検査

※3) 一般細菌・カンジダ症

※5) E2・FSH

◇紹介先別件数

	4月	5月	6月	7月	8月	9月	10月	11月	12月	1月	2月	3月	合計
健康管理センタークリニック									1		1	1	3
豊見城中央・南部病院	205	209	251	221	223	197	216	194	195	175	174	177	2,437
その他医療機関	630	825	1,035	896	1,055	908	1,076	1,076	1,128	862	910	918	11,319
合計	835	1,034	1,286	1,117	1,278	1,105	1,292	1,270	1,324	1,037	1,085	1,096	13,759

◇保健指導・栄養指導件数

		4月	5月	6月	7月	8月	9月	10月	11月	12月	1月	2月	3月	合計
当日 保険 指導	対象者数	1,537	1,659	1,915	1,731	2,024	1,609	1,815	1,889	1,889	1,568	1,448	1,428	20,512
	指導件数 (個別・集団)	593	799	932	806	949	715	777	784	782	699	740	730	9,306
	指導率	38.6%	48.2%	48.7%	46.6%	46.9%	44.4%	42.8%	41.5%	41.4%	44.6%	51.1%	51.1%	45.4%
特定保健指導 初回面接件数		18	37	54	55	71	41	44	38	37	37	31	42	505
電話相談件数		17	26	34	21	34	27	38	20	21	17	34	41	330
来所相談件数		4	3	0	2	1	1	0	1	2	2	2	1	19